



MEDIO AMBIENTE

SECRETARÍA DE MEDIO AMBIENTE Y RECURSOS NATURALES



CONAFOR


COMISIÓN NACIONAL FORESTAL

PROGRAMA DE MANEJO DEL FUEGO

Curso de Protección Contra Incendios Forestales



Curso de Protección Contra Incendios Forestales



XII. Prácticas en el Terreno Introducción al Módulo Prácticas en el Terreno

Objetivos



- Al término del tema, el participante:
 1. Identificará las prácticas de terreno que se efectuarán.
 2. Identificará los equipos en los cuales esta asignado para cada práctica
 3. Reconocerá los procedimientos y metodologías para la realización de las prácticas de terreno.


Introducción

- Con el objeto de reafirmar los conocimientos que se les han impartido en el aula, se realizarán diversas actividades donde ustedes tendrán la oportunidad de poner en práctica las acciones inherentes a la Protección Contra Incendios Forestales.



Temas e Instructores

Tema	Instructor
XII.A Introducción al Módulo Prácticas en el Terreno	
XII.B Actividades de Integración Grupal	
XII.C Desarrollo, Revisión y Ensayo de Planes de Lección	
XII.D Aplicación de Planes de Lección	
XII.E Orientación con Brújula	
XII.F Uso del GPS	
XII.G Primeros Auxilios	
XII.H Determinación de la Humedad del Combustible	
XII.I Uso y Mantenimiento de la Motosierra	
XII.J Construcción de Brechas Cortafuego	
XII.K Utilización del Estuche Meteorológico	
XII.L Quema Prescrita	



Desarrollo, Revisión y Ensayo de Planes de Lección

- El Desarrollo, Revisión y Ensayo de Planes de Lección tiene como fin proporcionar a los participantes los conocimientos que les permitan tanto la elaboración como aplicación de planes de lección.



Revisión y Ensayo de Planes de Lección

**ESTOS EQUIPOS YA ESTAN
DEFINIDOS**

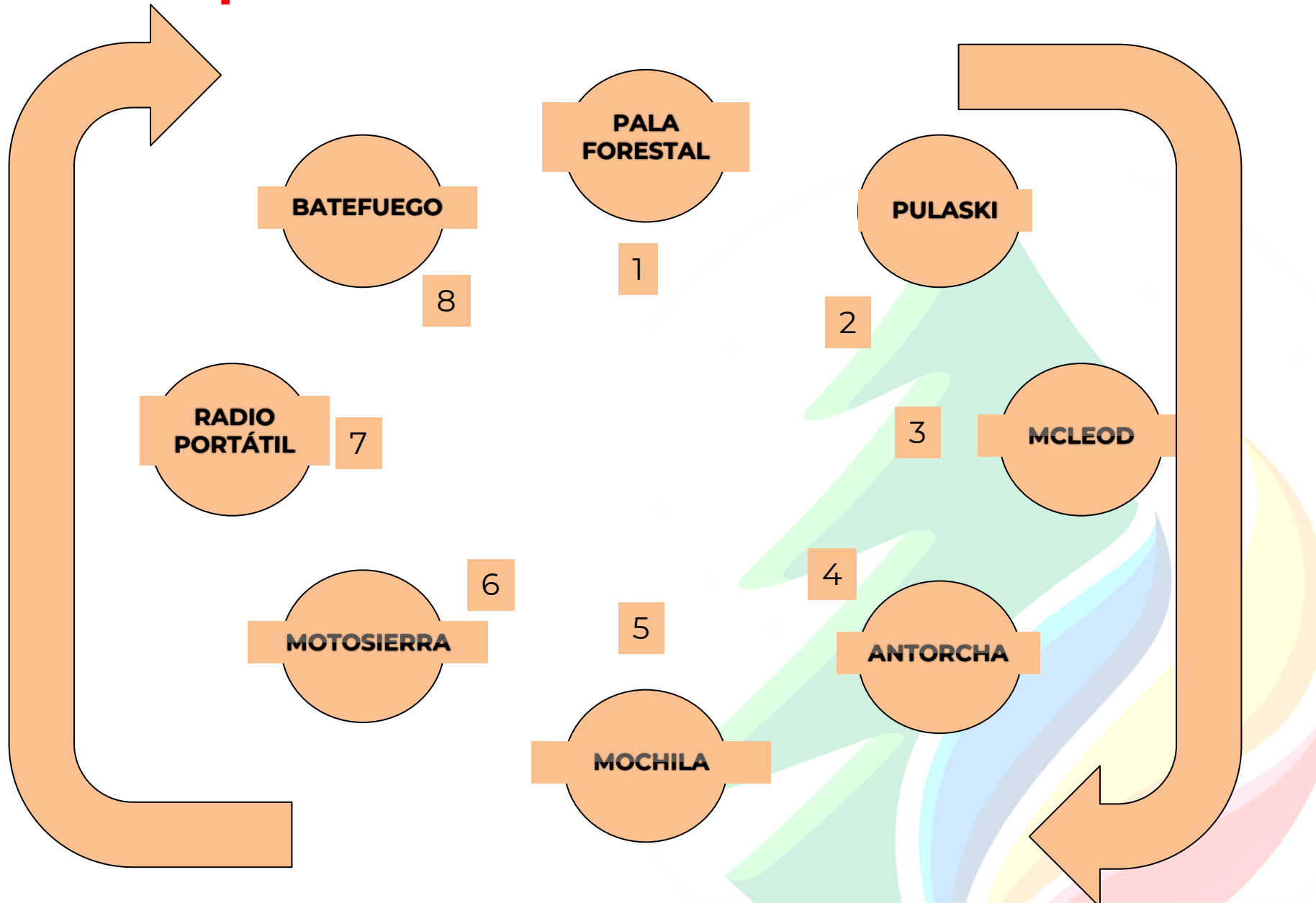
A stylized graphic on the right side of the slide. It features a green mountain peak at the top, with a blue and white base. Below the mountain, there are colorful, flowing shapes in yellow, orange, and red, resembling flames or smoke. The background is white with faint, light blue circular patterns.

Aplicación de Planes de Lección

- Participación mediante esta actividad, permitirá a los participantes desenvolverse como instructores.



Aplicación de Planes de Lección



Aplicación de Planes de Lección

**ESTOS EQUIPOS SERAN
PUBLICADOS POR EL
INSTRUCTOR RESPONSABLE
HOY POR LA NOCHE EN
LUGARES VISIBLES**

A stylized graphic on the right side of the slide. It features a green mountain peak with a blue and white shadow, and a yellow and orange flame-like shape below it. The background is white with faint, light blue circular patterns.

Programa de Manejo del Fuego



PLAN "A"



PLAN "B" AULAS




Uso del GPS

- En la actualidad la ejecución de acciones de protección contra incendios forestales, es de gran importancia la utilización del GPS, por ello se ha considerado incluir este tema teórico – práctico sobre el GPS.



Orientación con Brújula

- El uso de la Brújula es de relevante importancia en el combate de incendios forestales, ya que permite al combatiente orientarse en todo momento en el terreno, con el fin de que le permita efectuar sus tareas con un mayor rango de seguridad y eficiencia en el desarrollo de sus actividades.



EQUIPOS PARA BRÚJULA Y GPS

**LOS EQUIPOS SERAN DESIGNADOS Y
PUBLICADOS CON ANTICIPACION POR EL
INSTRUCTOR**



Utilización del Estuche Meteorológico (en el CEFOFOR)

- El estuche meteorológico como un medio para auxiliar en la toma de datos meteorológicos, y con el objeto de contar con la información necesaria que permita mejorar la prescripción en el manejo del fuego, el estuche meteorológico es de gran utilidad tanto en la prevención como en el combate de incendios forestales.

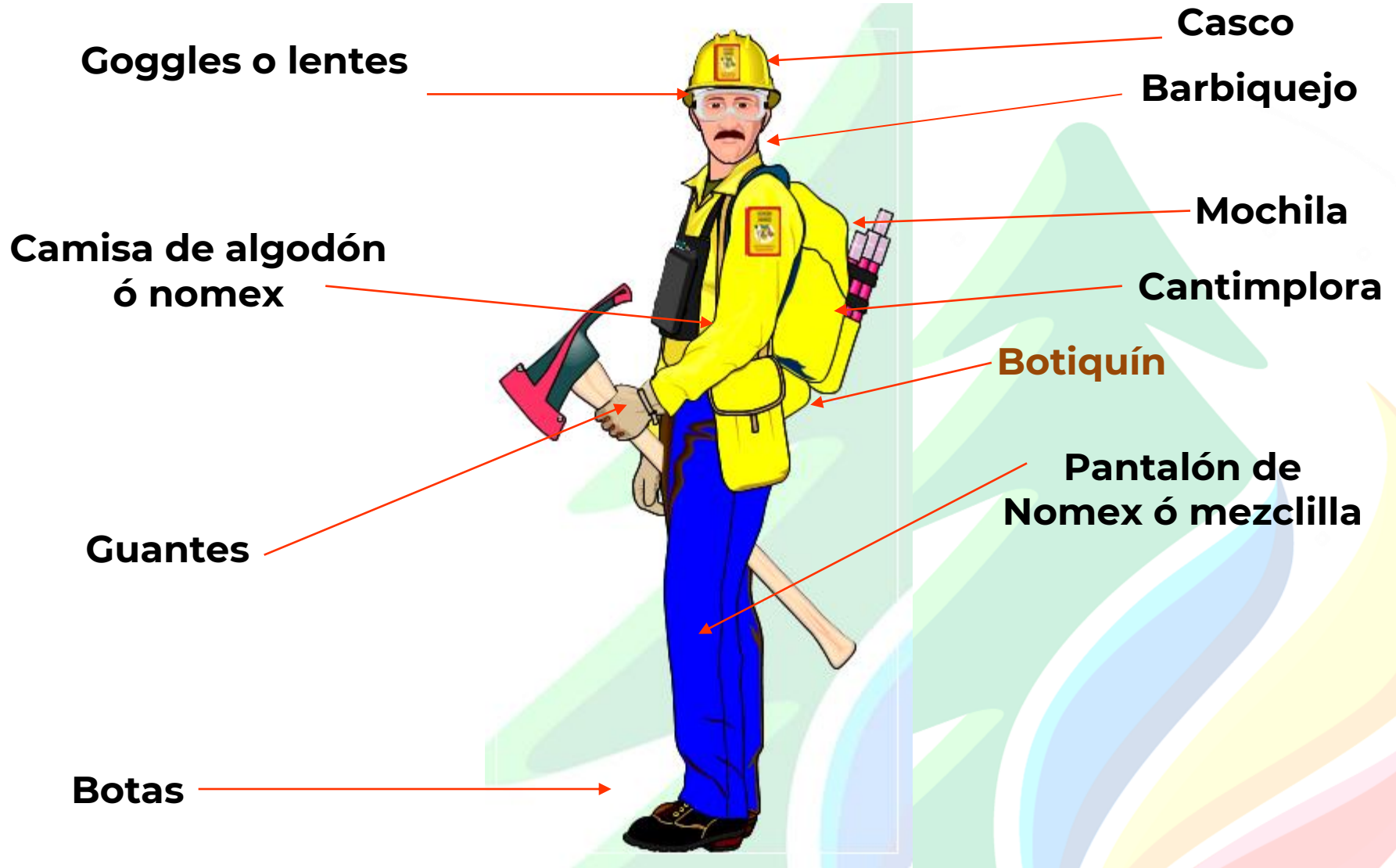


EQUIPOS PARA USO DEL ESTUCHE METEOROLÓGICO:


**LOS EQUIPOS SERAN DESIGNADOS
Y PUBLICADOS CON ANTICIPACION
POR EL INSTRUCTOR**



Equipo de Protección Personal indispensable para las practicas en terreno



Traslado al Área de Prácticas



¡POSIBILIDAD DE IMPLEMENTAR PLAN “B”

Uso y Mantenimiento de la Motosierra

- La motosierra, es un equipo útil en las labores de combate de incendios forestales por ello en esta práctica se expondrán conocimientos teórico-prácticos sobre el uso y mantenimiento de este equipo.



Construcción de Brechas Cortafuego

- Una de las actividades de mayor importancia en la Protección Contra Incendios Forestales es precisamente la construcción de brechas contrafuego, por lo que en esta práctica permitirá a los participantes tener la oportunidad de establecer las brechas contrafuego que serán parte de los preparativos que servirán de apoyo en la realización de la práctica de la Quema Prescrita.



EQUIPOS PARA APERTURA DE BRECHA CORTAFUEGO

**ESTOS EQUIPOS SERAN DESIGNADOS
Y PUBLICADOS POSTERIORMENTE
POR EL INSTRUCTOR RESPONSABLE**

INSTRUCTORES EVALUADORES



Retorno del Área de Prácticas al CRMFOcc



Proyección Película Liderazgo



Traslado al Área de Prácticas



¡POSIBILIDAD DE IMPLEMENTAR PLAN “C”

Quema Prescrita

- En esta actividad se realizará la Quema Prescrita en el terreno que fue preparado previamente con la práctica Construcción de Brecha Cortafuego, se efectuará con base al Ejercicio de Plan de Quema que resulte ser el mejor de los elaborados por los capacitandos de este curso.



Retorno del Área de Prácticas al CRMFOcc



Programa de Manejo del Fuego



PLAN "C"



Resumen



- Preguntas y Respuestas



