



MEDIO AMBIENTE

SECRETARÍA DE MEDIO AMBIENTE Y RECURSOS NATURALES



CONAFOR

COMISIÓN NACIONAL FORESTAL

PROGRAMA DE MANEJO DEL FUEGO

SCI-200

Básico del Sistema de Comando de Incidentes



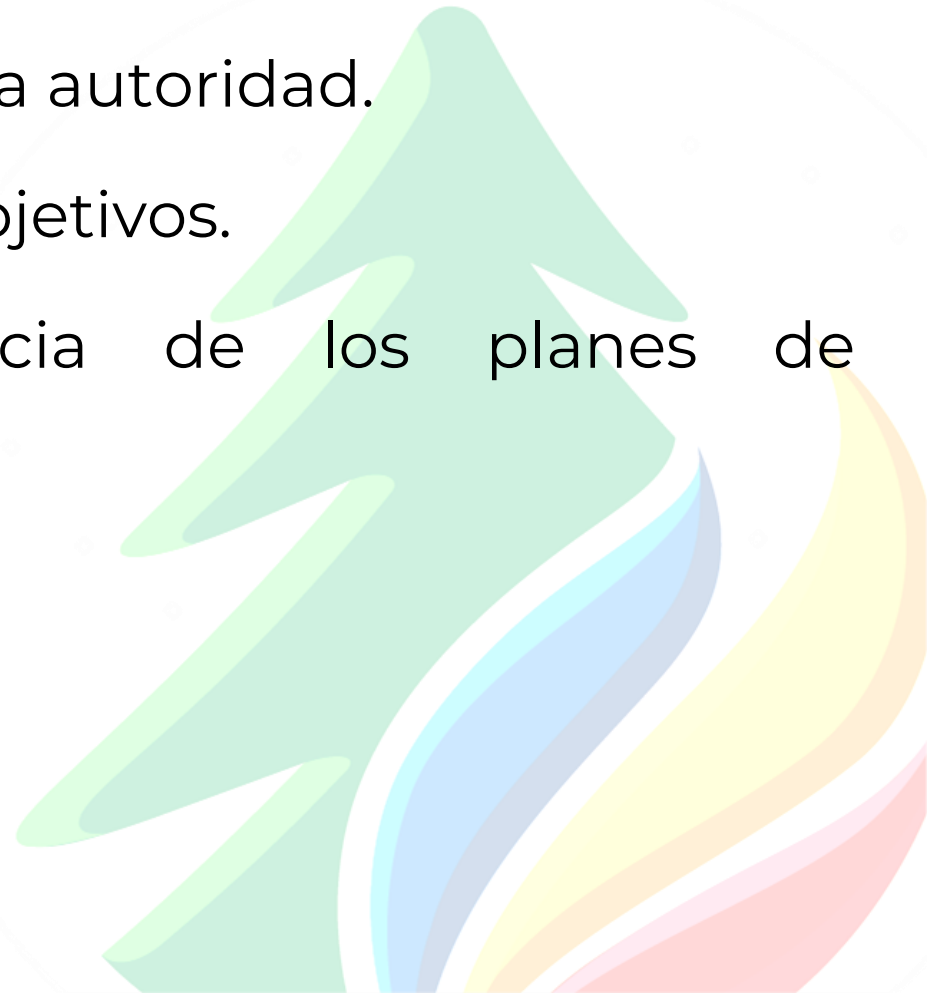
SCI-200



Unidad 3: Delegación de Autoridad y Manejo por Objetivos

Objetivos de la Unidad

- Describir el proceso de delegación de autoridad.
- Describir el alcance de la autoridad.
- Definir el manejo por objetivos.
- Explicar la importancia de los planes de preparación y acuerdos.



Autoridad

Autoridad es un derecho o una obligación de actuar en nombre de un departamento, instancia o jurisdicción.



¿Quién es responsable?

Dentro de su jurisdicción o instancia, quién tiene la autoridad para proteger a los ciudadanos y responder a los incidentes?



Alcance de Autoridad

El alcance de autoridad de Comandante del Incidente se deriva de:

- Las leyes existentes, las políticas de la instancia y los procedimientos.
- A través de una delegación de autoridad de la persona que administra la instancia o funcionario electo.



Delegación de Autoridad

- Concede autoridad para llevar a cabo funciones específicas.
- Es emitido por oficial elegido, director ejecutivo o administrador de la instancia por escrito o verbalmente.
- Permite que el Comandante de Incidente asuma el mando.
- NO exime a la autoridad otorgante de la responsabilidad final por el incidente.



**Ejecutivo de la
Instancia**



**Comandante de
Incidente**

Delegación de Autoridad: Cuándo es Necesario

- Cuando el incidente está fuera de la jurisdicción del Comandante del Incidente.
- Cuando el alcance del incidente es complejo o más allá de la autoridad existente.
- Cuando sea requerido por la ley o los procedimientos.



¿Quién es responsable?

¿Cuándo un Comandante de Incidente en su jurisdicción o instancia necesita una delegación de autoridad?



Delegación de Autoridad: Elementos

Debe incluir:

- La autoridad legal y las restricciones.
- La autoridad financiera y las restricciones.
- Los requerimientos de reporte.
- Cuestiones demográficas.
- Las implicaciones políticas.
- Prioridades jurisdiccionales de la Instancia.
- Plan de manejo de la información pública.
- Proceso para las comunicaciones.
- Plan de evaluación del incidente en curso.



Delegación de
Autoridad

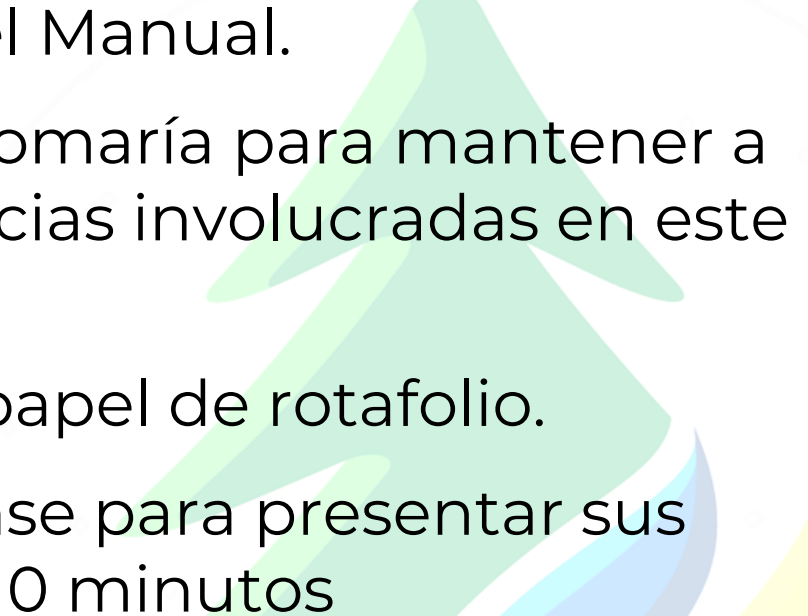
Pregunta de discusión

¿Cómo se asegura que la autoridad que se delega sigue siendo una parte activa de la respuesta al incidente?



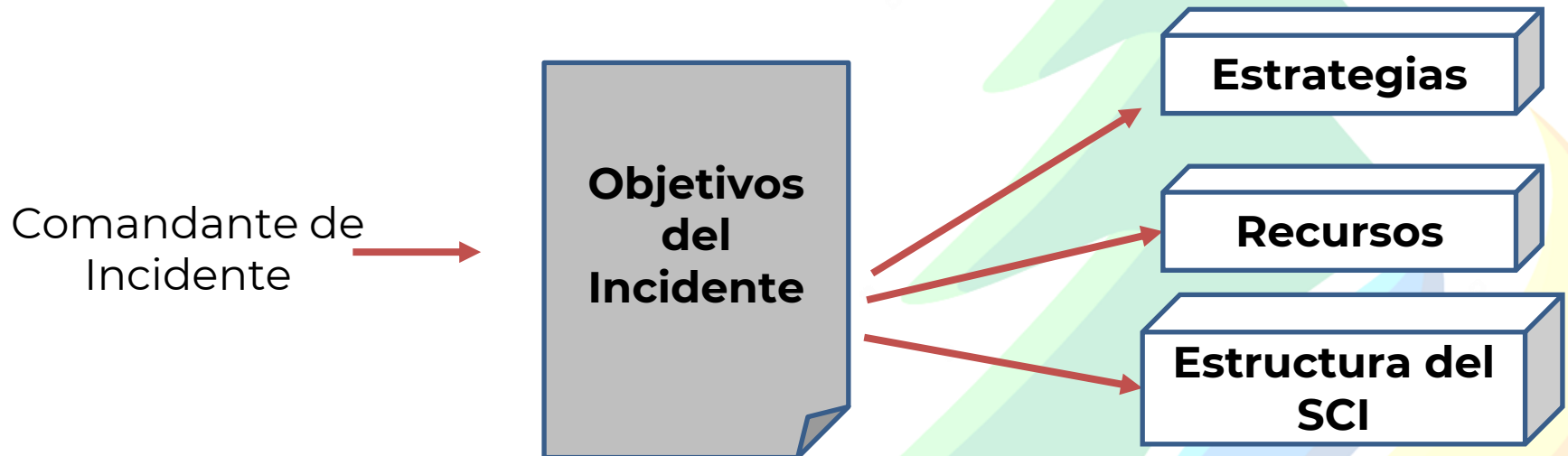
Actividad: Delegación de Autoridad

Instrucciones: Trabaje con su equipo...

- Lea el estudio de caso en el Manual.
 - Identifique los pasos que tomaría para mantener a los ejecutivos de las instancias involucradas en este incidente.
 - Enumere los pasos en un papel de rotafolio.
 - Elija un portavoz, prepárense para presentar sus conclusiones a la clase en 10 minutos
- 

Aplicación de Autoridad

Dentro de su ámbito de autoridad, el Comandante del Incidente establece los objetivos del incidente, las estrategias, recursos y estructura del SCI.

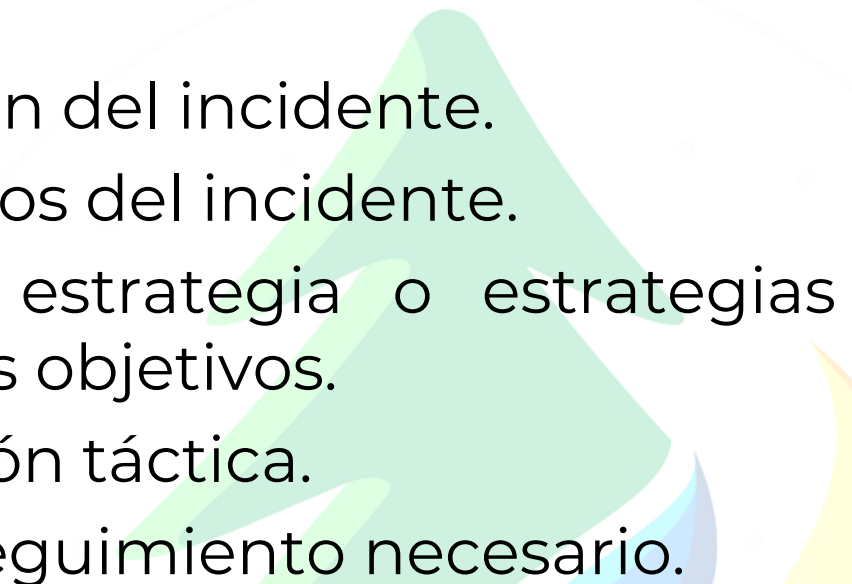


Manejo por Objetivos

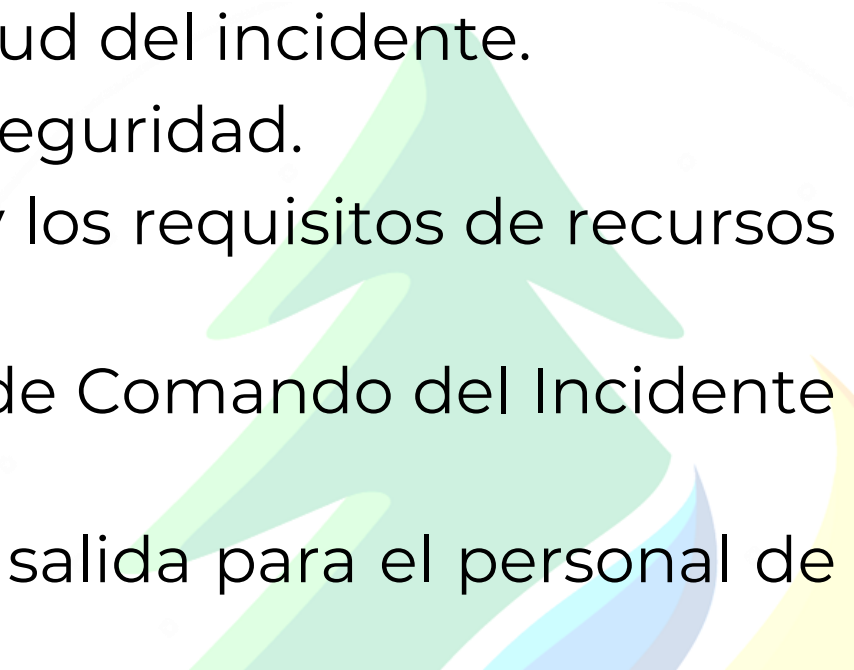
- El SCI está manejado por objetivos.
- Los objetivos se comunican a lo largo de toda la organización del SCI a través del proceso de planificación del incidente.



Establecimiento y Aplicación de Objetivos

- Paso 1: Entender la política de la instancia y la dirección.
 - Paso 2: Evaluar la situación del incidente.
 - Paso 3: Establecer objetivos del incidente.
 - Paso 4: Seleccionar la estrategia o estrategias apropiadas para lograr los objetivos.
 - Paso 5: Realizar la dirección táctica.
 - Paso 6: Proporcionar el seguimiento necesario.
- 

Respuesta Inicial: Realice una Evaluación

- El primero en responder debe determinar:
 - La naturaleza y la magnitud del incidente.
 - Riesgos y problemas de seguridad.
 - Las prioridades iniciales y los requisitos de recursos inmediatos.
 - La ubicación del Puesto de Comando del Incidente y Área de Espera.
 - La entrada y las rutas de salida para el personal de emergencia.
- 

Prioridades Generales

Durante el incidente, los objetivos son establecidos con base en las siguientes prioridades:

No. 1: Seguridad de la Vida.

No. 2: Estabilización del Incidente.

No. 3: Preservación de la Propiedad.



Objetivos del Incidente EMART

Objetivos eficaces del incidente son:

E- Específicos.

M- Medibles.

A- Orientados a la Acción.

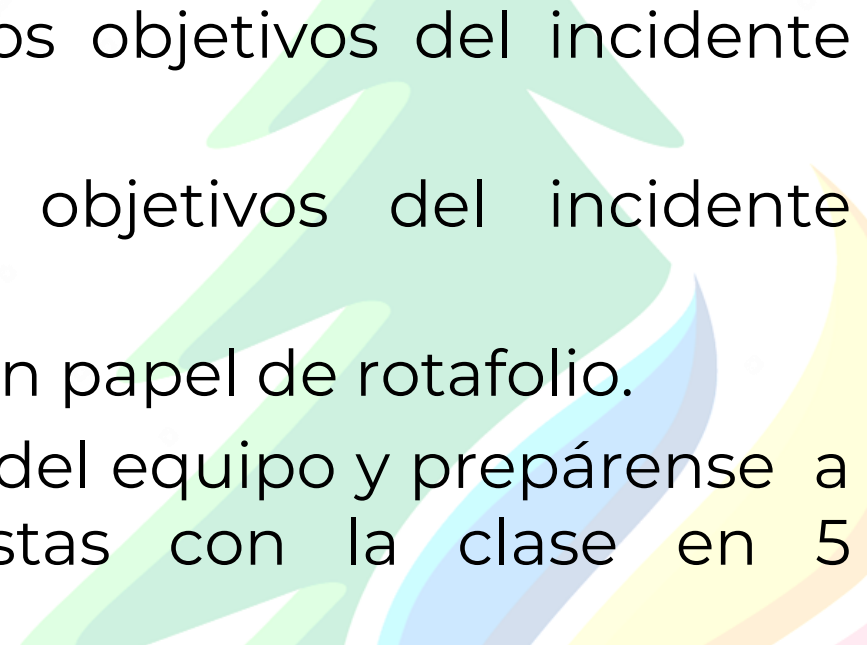
R- Realistas.

T- Sensibles al Tiempo.



Actividad: Adicionando Objetivos del Incidente

Instrucciones: Trabaje con su equipo. . .

- Revise el escenario y los objetivos del incidente descritos en el manual.
 - Determine qué otros objetivos del incidente podría usted agregar.
 - Escriba sus respuestas en papel de rotafolio.
 - Seleccione un portavoz del equipo y prepárense a compartir sus respuestas con la clase en 5 minutos.
- 

Objetivos, Estrategias y Tácticas



Estado de lo que se logrará.

Establecer el plan general o la dirección para el logro de los objetivos del incidente.

Especificar cómo las estrategias se ejecutarán.

Elementos de un Plan de Acción del Incidente

Cada PAI debe tener cuatro elementos:

¿Qué queremos hacer?

¿Quién es el responsable de hacerlo?

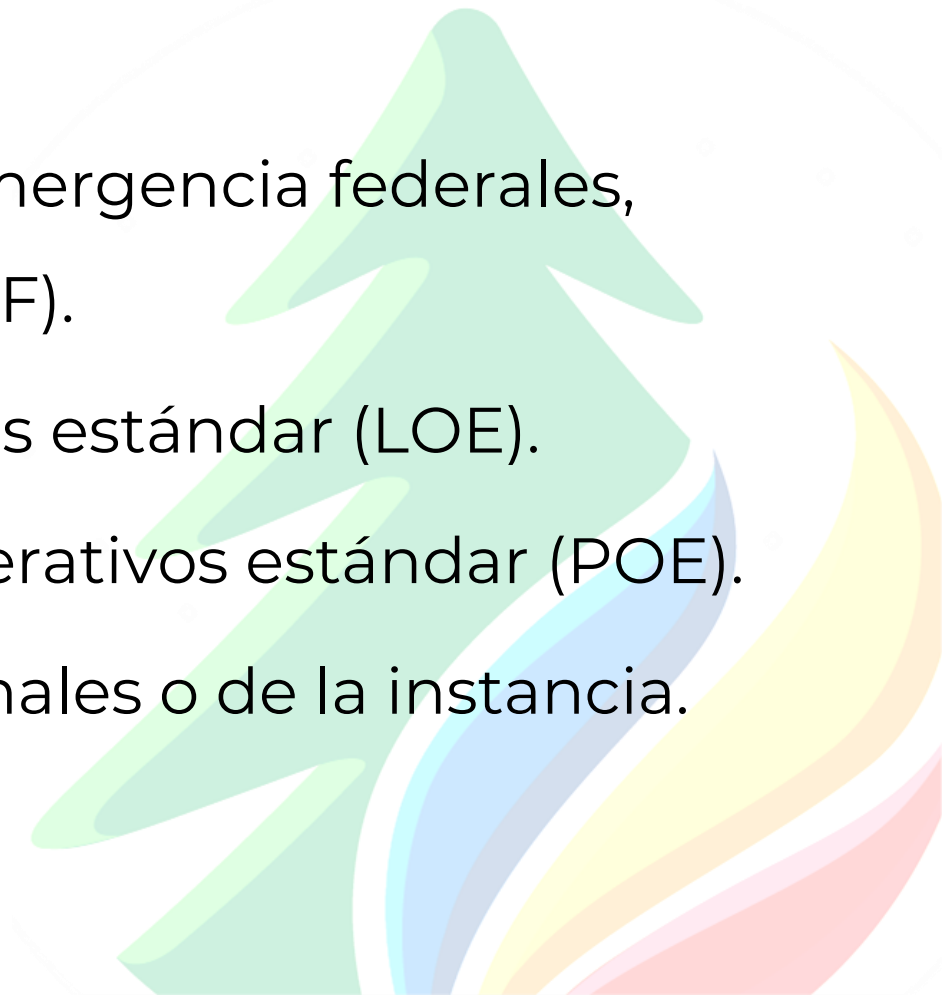
¿Cómo nos comunicamos unos con otros?

¿Cuál es el procedimiento si alguien se lesiona?



Planes de Preparación y Acuerdos

Los planes de preparación más comunes son:

- Planes operativos de emergencia federales, estatales o locales (POEF).
 - Lineamientos operativos estándar (LOE).
 - Los procedimientos operativos estándar (POE).
 - Las políticas jurisdiccionales o de la instancia.
- 

Planes Operativos de Emergencia (POE)



PROTOCOLO DE OPERACIÓN DE EQUIPOS DE MANEJO DE INCIDENTES 2016



Enero de 2016

- Los POE se desarrollan en los niveles federales, estatales y locales para dar una respuesta uniforme a todos los peligros.
- Los POE's escritos después de octubre de 2005 deben estar en concordancia con el SINAPROC.

Ayuda Mutua y Acuerdos de Asistencia (1 de 2)



PROTOCOLO DE OPERACIÓN DE EQUIPOS DE MANEJO DE INCIDENTES 2016



Enero de 2016

El SINAPROC establece que:

- La ayuda mutua y de los acuerdos de asistencia son acuerdos entre las organizaciones para proporcionar un mecanismo y obtener ayuda de emergencias rápidamente.
- Las jurisdicciones deben ser parte de acuerdos con las organizaciones apropiadas de las que esperan recibir, o a los que se espera proporcionar la asistencia.

Ayuda Mutua y Acuerdos de Asistencia (2 de 2)

La Ayuda Mutua:

- Es la provisión voluntaria de recursos por las organizaciones para ayudar a los demás.
- Permite a las jurisdicciones compartir los recursos entre los socios de ayuda mutua.



Ayuda y Asistencia Mutua: Todos los Niveles

- Las jurisdicciones locales participan en la ayuda mutua a través de convenios con las jurisdicciones vecinas.
- Los estados pueden participar en la ayuda mutua a través del Acuerdo de Asistencia de Manejo de Emergencia (AAME).
- Las instancias federales ofrecen ayuda mutua a cada uno de los demás Estados , tribus y territorios bajo el Marco de Respuesta Nacional (MRN).



Información Derivada de los Planes

Los planes pueden incluir:

- Peligros y riesgos.
- Recursos en el área.
- Otros acuerdos formales.
- Información de contacto para los administradores de las instancias y el personal de respuesta.



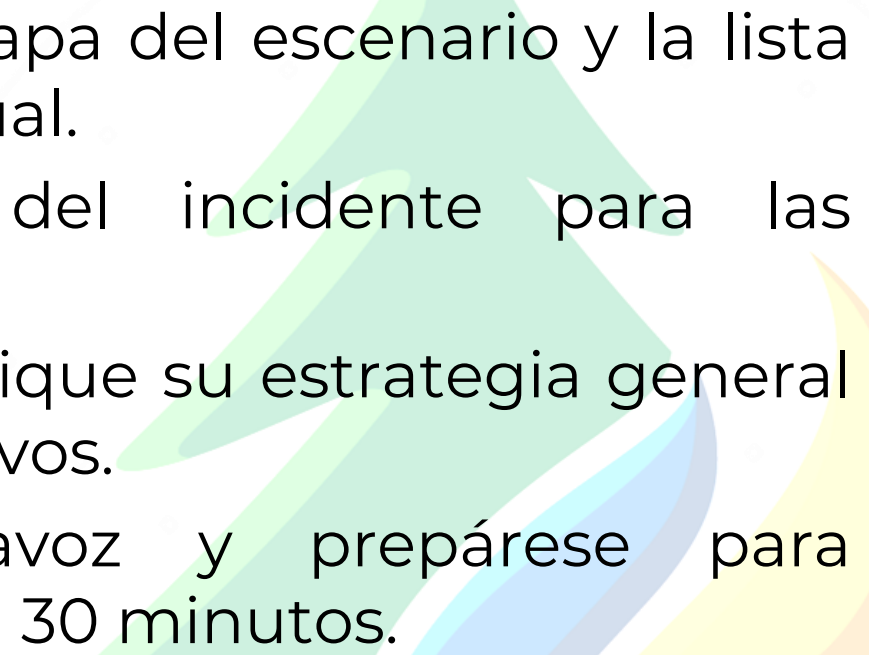
Pregunta de discusión

¿Qué planes de preparación, acuerdos y procedimientos estándar de operación tiene que seguir en respuesta a los incidentes?



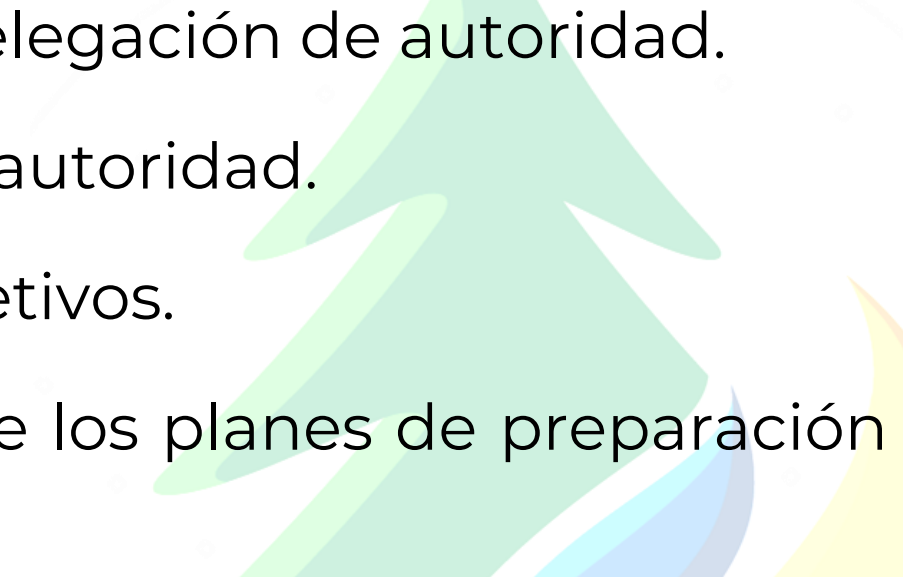
Actividad: Desarrollo de los Objetivos del Incidente

Instrucciones: Trabaje en su equipo...

1. Revise el escenario, mapa del escenario y la lista de recursos en el manual.
 2. Desarrolle objetivos del incidente para las próximas 12 horas.
 3. A continuación, identifique su estrategia general para lograr estos objetivos.
 4. Seleccione un portavoz y prepárese para presentar su trabajo en 30 minutos.
- 

Resumen

Está usted ahora en condiciones de:

- Describir el proceso de delegación de autoridad.
 - Describir el alcance de la autoridad.
 - Definir el manejo por objetivos.
 - Explicar la importancia de los planes de preparación y los acuerdos.
- 
- A decorative graphic on the right side of the slide. It features a stylized tree with a green canopy and a brown trunk. Below the tree, there are colorful, flame-like shapes in shades of blue, yellow, and red, suggesting fire or energy. The background is white with a faint, light blue circular pattern.

