



MEDIO AMBIENTE
SECRETARÍA DE MEDIO AMBIENTE Y RECURSOS NATURALES



CONAFOR
COMISIÓN NACIONAL FORESTAL

PROGRAMA DE MANEJO DEL FUEGO

Curso S-130 Combatiente Forestal



S-130

Combatiente Forestal



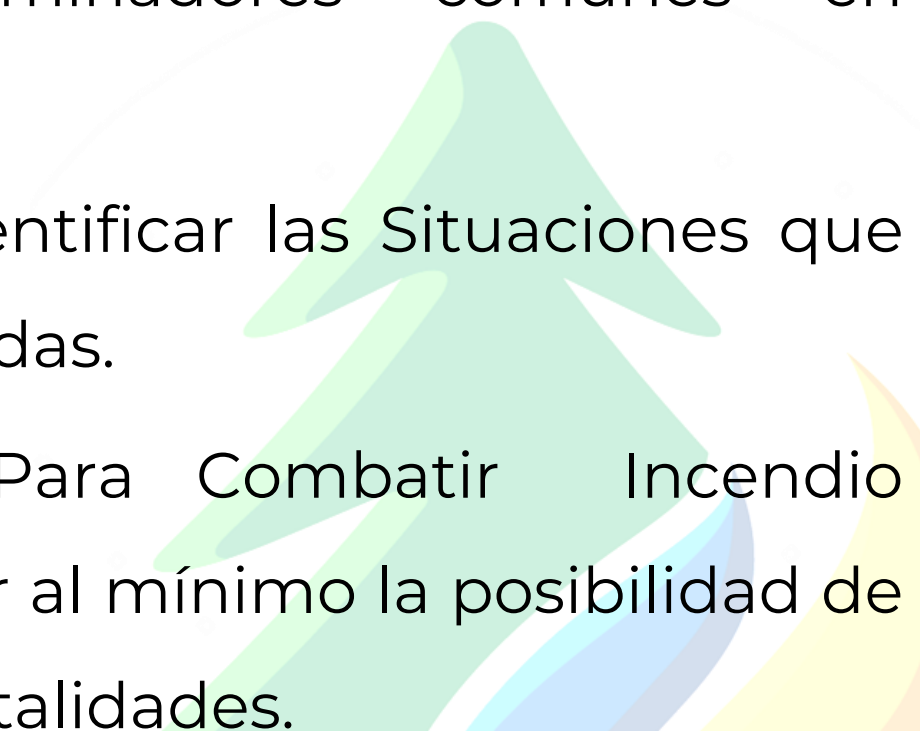
Unidad 4
Manejo de Riesgos

Unidad 4A

Situaciones que Gritan Cuidado y las Normas Combate



Objetivos

1. Identificar los denominadores comunes en tragedias de incendio.
 2. Dado un escenario, identificar las Situaciones que Gritan Cuidado apropiadas.
 3. Aplicar las Normas Para Combatir Incendio apropiadas para reducir al mínimo la posibilidad de lastimaduras serias o fatalidades.
- 
- A decorative graphic on the right side of the slide. It features a stylized tree with a green canopy and a brown trunk. At the base of the tree, there are colorful, flowing shapes representing flames in shades of blue, yellow, orange, and red.

Situación que Grita Cuidado # 1

Incendio no explorado ni medido



¿Por qué es esto importante?

Situación que Grita Cuidado # 2

Estar en terreno no visto a la luz del día.



¿Por qué es esto importante?

¿Qué puede usted hacer si no puede esperar para ver el terreno con la luz del día?

Situación que Grita Cuidado # 3

Zonas de seguridad y rutas de escape no identificadas

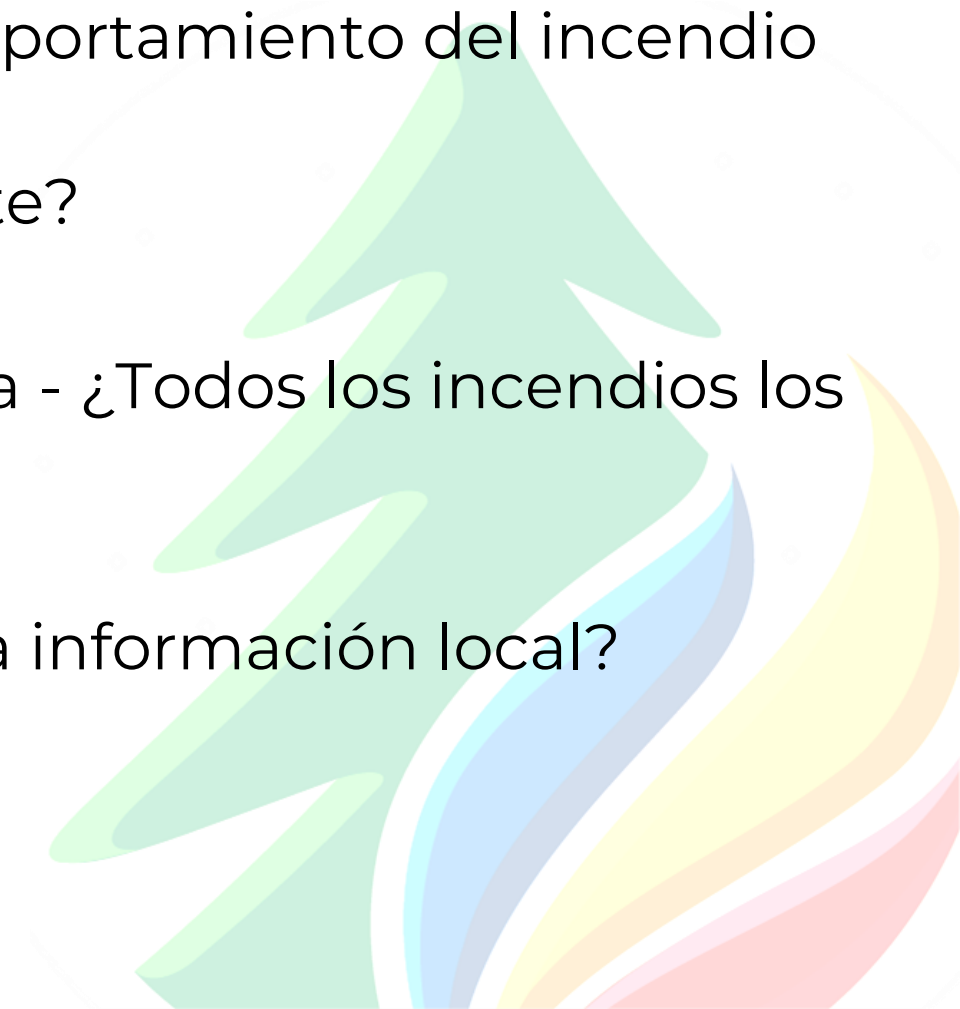


¿Por qué es esto importante?

Situación que Grita Cuidado # 4

Desconocer las condiciones del tiempo/clima y factores locales que influyen el comportamiento del incendio

- Por qué es esto importante?
- Patrones del tiempo/clima - ¿Todos los incendios los tienen?
- ¿Cómo obtiene usted esta información local?



Situación que Grita Cuidado # 5

No esta informado(a) de las estrategias, tácticas y peligros.

- ¿Qué significa estrategia?
- ¿Que son tácticas?
- ¿Qué peligros necesitan ser identificados?
- ¿Qué preguntas se pueden hacer para reducir los riesgos?



Situación que Grita Cuidado # 6

Instrucciones y deberes incomprensibles

¿Qué deben incluir sus instrucciones?



Situación que Grita Cuidado # 7

No hay comunicación con su supervisor u otros miembros de su brigada



¿Por qué debe usted estar en comunicación?

Situación que Grita Cuidado # 8

Construyendo una brecha/línea, sin un punto de ancla seguro.



¿Qué es un punto de ancla seguro?

Situación que Grita Cuidado # 9

Construir brecha/línea cuesta abajo, con incendio abajo



- ¿Cuál es el peligro de construir brecha/línea cuesta abajo?
- ¿Puede usted construir brecha/línea cuesta abajo?

Situación que Grita Cuidado # 10

Intentar combatir el incendio de frente

¿Cuáles son los peligros implicados en un asalto de frente al incendio?



Situación que Grita Cuidado # 11

Combustible sin quemar entre usted y el incendio.

- ¿Por qué es ésta una "situación que grita cuidado"?
- ¿Cómo puede usted prevenir este problema potencial?



Situación que Grita Cuidado # 12

No poder ver el incendio principal ni estar en contacto con alguien que pueda.

¿Por qué es esto importante?



Situación que Grita Cuidado # 13

Estar en la ladera donde material rodando puede encender combustible abajo



¿Cuáles son las consecuencias?

Situación que Grita Cuidado # 14

El clima se esta poniendo mas caliente y reseco.

¿Por qué es ésta una "situación que grita cuidado"?



¿Cómo puede saber usted si el clima se está poniendo más caliente y reseco?

Situación que Grita Cuidado # 15

El viento aumenta y/o cambia de dirección.

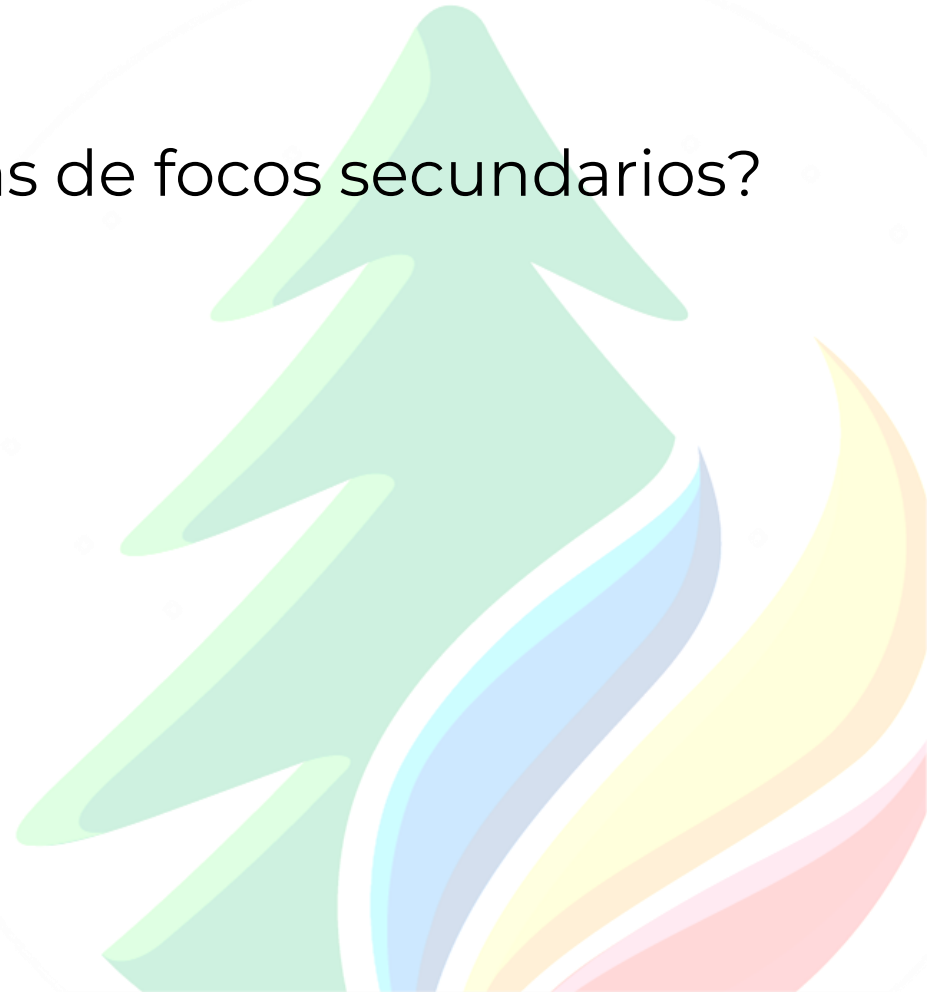
¿Por qué es ésta una "situación que grita cuidado"?



Situación que Grita Cuidado # 16

Frecuentemente obteniendo focos secundarios a través de la línea de control

¿Cuáles son las consecuencias de focos secundarios?



Situación que Grita Cuidado # 17

El terreno y combustibles hacen difícil el escape hacia las zonas de seguridad




¿Por qué es ésta una "situación que grita cuidado"?

Situación que Grita Cuidado # 18

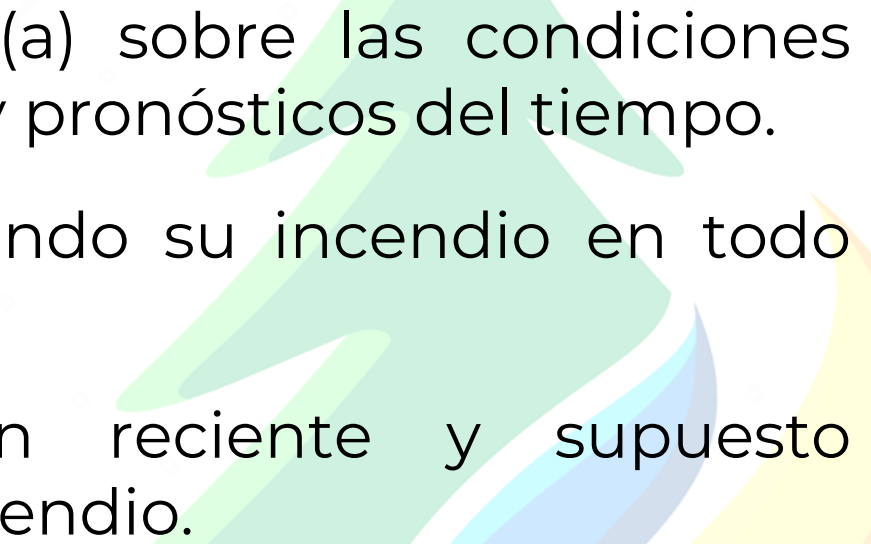
Tomar una siesta cerca de la línea.

¿Aunque este es un lugar conveniente, qué peligro puede haber ahí?

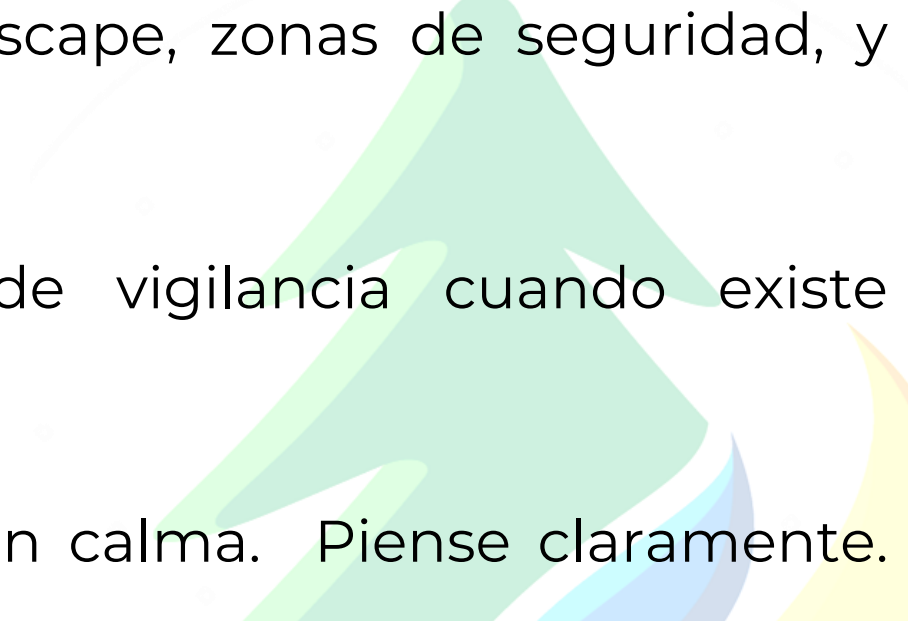


Normas para Combatir Incendio

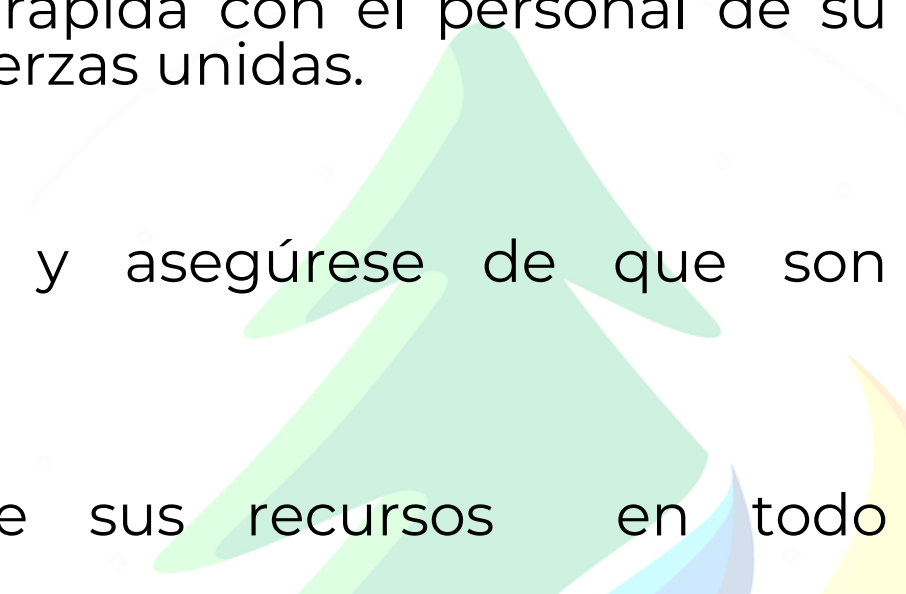
COMPORTAMIENTO DEL INCENDIO

1. Manténgase informado(a) sobre las condiciones climáticas del incendio y pronósticos del tiempo.
 2. Sepa lo que esta haciendo su incendio en todo momento.
 3. Base toda acción en reciente y supuesto comportamiento del incendio.
- 

Seguridad en al Línea


4. Identifique rutas de escape, zonas de seguridad, y hágalas saber.
 5. Establezca personal de vigilancia cuando existe posibilidad de peligros.
 6. Manténgase alerta y en calma. Piense claramente. Actúe decididamente.
- 

Control de la Organización

7. Mantenga comunicación rápida con el personal de su brigada, su supervisor y fuerzas unidas.
 8. Dé instrucciones claras y asegúrese de que son entendidas.
 9. Mantenga control de sus recursos en todo momento.
- 
- A stylized graphic on the right side of the slide. It features a green tree-like shape with a blue trunk, and below it, a series of colorful, wavy shapes in shades of blue, yellow, and red, resembling flames or a fire. The background is white with a faint grid pattern.

Propósito General

10. Combata incendios agresivamente, habiendo provisto por la seguridad primero.



Repaso de los Objetivos

1. Identificar los denominadores comunes en tragedias de incendios.
 2. Dado un escenario, identificar las Situaciones que Gritan Cuidado apropiadas.
 3. Aplicar las Normas Para Combatir Incendio apropiadas para reducir al mínimo la posibilidad de lastimaduras serias o fatalidades.
- 